

**Article: 08095916**

**Version: 01.01**

DEVI s.r.o.

Smetanovo nábřeží 12, Břeclav

Phone +420 519 361 773

Fax +420 519 361 782



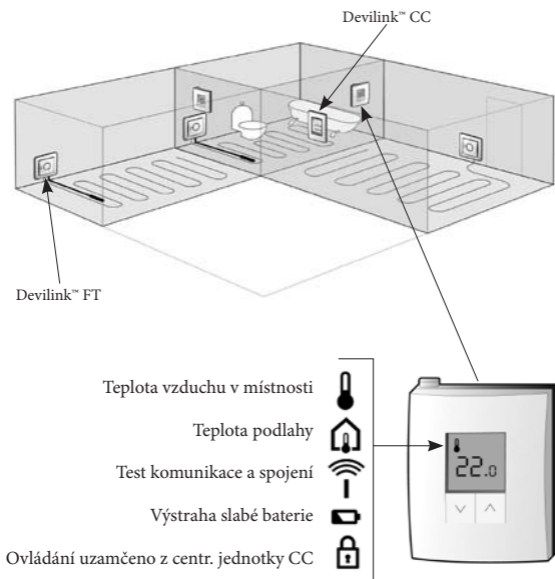
***Devilink™ RS***  
***Instalační návod***



# Devilink™ RS

Devilink™ RS - Pokojový termostat s vestavěným čidlem teploty vzduchu, kterým lze také nastavovat teplotu v místnosti. Naměřená teplota je zasílána do centrální jednotky Devilink™ CC, která ji vyhodnocuje a ovládá spínací jednotku Devilink™ FT.

Instalační scénář:



# Umístění Devilink™ RS



Neinstalovat na stěnu, kde bude jednotka RS vystavena slunečním paprskům.



Instalační výška nad podlahou je v rozmezí 80-150 cm.



Ve vlhkých prostorech musí být jednotka nainstalována na rovné ploše, v prostoru s platnými stavebními a elektr. normami.



Nejméně 50 cm od okna/dveří, které jsou otevřeny.



Neinstalovat na stěnu, která je ochlazovaná z venku.

# Instalace Devilink™ RS








**Click!**

1. Sejměte přední kryt jemným zatlačením západky na dolní straně krytu.
2. Montáž pokojové jednotky
  - a. Označte otvory na vrtání
  - b. Vyvrtejte díry
  - c. Vložte hmoždinky
  - d. Přišroubujte pokojovou jednotku RS
3. Vložte baterie
4. Nasadte horní kryt. Nejdříve přiložte horní část krytu a potom lehce přitlačte spodní hranu až zaskočí spodní západka.

## Konfigurace:

Viz návod Krok za krokem v instalčním návodu Devilink™ CC.

## LED/displej indikace stavu jednotky

Zelená bliká krátce	Nepřiřazen do žádné místnosti
Zelená bliká rychle	Probíhá přiřazení do místnosti
Červená bliká +  po dobu 5 sek.	Přiřazení do místnosti neúspěšné
	Test spojení
Červená bliká +  po dobu 5 sek.	Test spojení neúspěšný
 Červená LED každé 2½ min.	Nízký stav baterie
 + Červená bliká + každých 30 sek.	Kritický stav baterie
E5	Podlahové čidlo zkratováno
E6	Podlahové čidlo rozpojeno
	Ovládání uzamčeno z centr. jednotky CC
 bliká	Ovládání omezeno z centr. jednotky CC

### Reset Devilink™ RS do stavu výroby:

Sundejte přední kryt. vyjměte jednu baterii a stiskněte horní tlačítko Zap/Vyp/Instalace. Při stisknutém tlačítku vložte zpět baterii. Stále držte aktivační tlačítko dokud nebude LED červeně blikat (přibližně 5 sek.).

# Technická specifikace

Baterie	Alkalické 2xAA, 1.5V
Životnost baterie	Up to 4-5 years
Podsvícení displeje	Zelená LED
Pracovní teplota	0° to +40°C
Kontrola baterie	Vestavěná kontrola baterie upozorňuje na nízký a kritický stav baterie.
Vysílací frekvence	868.42MHz
Dosah signálu v normální budově	do 30m
Vysílací výkon	Max. 1 mW
Třída krytí	21
Rozměry	81 mm x 66 mm x 21 mm

## **Pokyny k likvidaci:**

Zařízení obsahuje elektrické komponenty, které nelze likvidovat společně s domovním odpadem.

Zařízení odevzdejte/zatřídte do elektrického odpadu a odevzdejte na určeném místě v souladu s místními předpisy o nákládání s odpady.

# 2-letá záruka DEVI

Zakoupili jste si systém vytápění DEVI, který Vaší domácnosti přinese pohodlí a úspory.

DEVI představuje elektrické vytápěcí a ochranné systémy, které zajistí komfort uvnitř a bezpečnost vně budov. DEVI nabízí komplexní systém výrobků s topnými kabely Deviflex™, nebo topnými rohožemi Devimat™, termostaty Devireg™, upevňovacími pásy Devifast™ a samoregulačními topnými kabely Devi, kombinované s dalšími produkty, doplňujícími výrobní program.

Tato dvouletá záruka se vztahuje na všechny výrobky DEVI.

Pokud by se vyskytl nějaký problém s jakýmkoliv výrobkem, DEVI Vám poskytuje dvouletou záruku od data nákupu za následujících podmínek:

Po dobu záruční lhůty Vám DEVI poskytne nový, nebo srovnatelný výrobek, nebo výrobek opraví v případě výrobní vady, vady materiálu, chybného zpracování, nebo dizajnové vady. Opravení, nebo nahrazení se vykoná podle uvážení DEVI. Záruka firmy DEVI se nevztahuje na neodborně provedené instalace, na

závady způsobené nesprávnými typy zařízení, které dodaly jiné firmy, na špatné zacházení, na poškození způsobené třetí stranou ani žádně jiné následné škody

Tato záruka je platná po předložení dokladu o nákupu a musí být potvrzena výrobcem nebo prodejcem bez zbytečného prodlení.

Není možné přiznat rozšíření záruční doby na opravy vykonané v rámci záruky.

Záruka DEVI nepokrývá škody způsobené nesprávným používáním, nesprávnou instalací nebo instalací vykonanou neodbornými elektrikáři. Pokud bude požadováno, aby firma DEVI zkontrolovala, nebo opravila závady způsobené některou z těchto příčin, má právo na plnou úhradu takové práce.

Záruka DEVI nepokrývá výrobky, které nebyly řádně zaplacený.

DEVI bude rychle a efektivně reagovat na všechny stížnosti a požadavky našich zákazníků.

Tato záruka explicitně vylučuje všechny reklamace nesplňující výše uvedené podmínky.

## Záruční list záruka DEVI™ je poskytnuta:

Jméno/firma: \_\_\_\_\_

Adresa: \_\_\_\_\_

Město: \_\_\_\_\_

Stát: \_\_\_\_\_

Telefon: \_\_\_\_\_

### Upozornění:

K získání záruky od firmy DEVI je nutno pečlivě vyplnit všechny údaje.  
Prosím, přečtěte si záruční podmínky na předchozí straně.

Typ termostatu: \_\_\_\_\_

Elektroinstalaci provedl: \_\_\_\_\_

Objednávací číslo: \_\_\_\_\_

Datum: \_\_\_\_\_

Razítko: